

ضلع راجن پور تعلیمی لحاظ سے صوبائی حلقوں کی درجہ بندی ۲۰۱۴ء



ضلع راجن پور
تعلیمی لحاظ سے صوبائی حلقوں کی درجہ بندی
2014ء

ضلع راجن پور
تعلیمی لحاظ سے صوبائی حلقوں کی درجہ بندی
2014ء

مطبوعات:

انسٹیٹیوٹ آف سوشل اینڈ پالیسی سائنسز
مکان نمبر 13، گلی نمبر 1، G-6/3 اسلام آباد
پوسٹ بکس نمبر 1379، اسلام آباد پاکستان

فون: 0092-51-111-739739، فیکس: 0092-51-2925336

ای میل: info@i-saps.org، ویب سائٹ: www.i-saps.org

تعاون: الف اعلان

ISBN: 978-969-9393-30-3

© 2013 I-SAPS, Islamabad.

ریٹکنگ کارڈ میں دیئے گئے اعداد و شمار و معلومات انسٹیٹیوٹ آف سوشل اینڈ پالیسی سائنسز کی تحقیق کا نتیجہ ہیں۔
اس ایجنڈا کے مندرجات سے الف اعلان کا متفق ہونا ضروری نہیں۔

- 1- تعارف 1
- 2- بنیادی مقاصد 1
- 3- درجہ بندی کا طریقہ کار (Ranking Methodology) 1
- 4- تعلیمی معیار کے اعداد و شمار (تعلیمی سکور) 1
- 5- سکولوں میں دستیاب سہولتوں کے اعداد و شمار (سکول سکور) 1
- 6- حلقہ جاتی تعلیمی درجہ بندی 2
- 7- گراف نمبر 1 (صوبائی حلقہ جات کے تعلیمی معیار کے لحاظ سے اعداد و شمار اور درجہ بندی) 3
- 8- گراف نمبر 2 (صوبائی حلقہ جات کے سکولوں میں بنیادی سہولتوں کی دستیابی کے حوالے سے اعداد و شمار اور درجہ بندی) 4
- 9- نقشہ نمبر 1 (صوبائی حلقوں کی تعلیمی لحاظ سے درجہ بندی) 5
- 10- نقشہ نمبر 2 (صوبائی حلقوں کی سکولوں میں موجود بنیادی سہولتوں کے حوالے سے درجہ بندی) 6

1- تعارف:

ضلع راجن پور میں تعلیمی صورتحال کا جائزہ لینے کیلئے صوبائی اسمبلی کے حلقوں کی سطح پر تعلیمی اعداد و شمار کا تجزیہ کیا گیا، جس کی بنیاد پر ان حلقوں کی تعلیمی معیار اور سہولیات تک رسائی کے اعتبار سے درجہ بندی کی گئی ہے۔ صوبائی حلقوں کا یہ پہلا سالانہ رینٹنگ کارڈ ہے جو ہر سال شائع کیا جائے گا تاکہ ہر سال حلقوں میں ہونے والی تعلیمی پیشرفت کا جائزہ لیا جاسکے۔ اس رینٹنگ کارڈ میں ضلع راجن پور کے تمام صوبائی حلقوں کی درجہ بندی کی گئی ہے جن میں پی پی 247، پی پی 248، پی پی 249 اور پی پی 250 شامل ہیں۔

2- بنیادی مقاصد:

صوبائی حلقوں کی تعلیمی درجہ بندی کا مقصد عوامی نمائندوں اور مقامی سیاستدانوں کو حلقے میں موجود طلباء و طالبات کو معیاری تعلیم کی فراہمی کیلئے معاونت فراہم کرنا ہے تاکہ وہ اپنے حلقے کی تعلیمی صورتحال بہتر کرنے کیلئے خاطر خواہ اقدامات کریں اور تعلیمی خامیوں اور سکولوں میں دستیاب سہولتوں کے فقدان کو کم کیا جاسکے۔ یہ رینٹنگ کارڈ حلقے میں موجود ووٹرز کو بھی معاونت فراہم کرے گا کہ وہ اپنے حلقے کے تعلیمی مسائل کو اپنے منتخب نمائندوں اور مقامی سیاستدانوں کے سامنے موثر طریقے سے پیش کر سکیں جس سے ان مسائل کو حل کرنے میں کافی مدد ملے گی۔

3- درجہ بندی کا طریقہ کار (Ranking Methodology)

ضلع کے صوبائی حلقوں کی درجہ بندی کیلئے دو طرح کے اعداد و شمار کو استعمال کیا گیا ہے جو کہ درج ذیل ہیں:

(i) تعلیمی معیار کے اعداد و شمار (تعلیمی سکور)

حلقوں میں موجود سکولوں کی تعلیمی صورتحال کے بارے میں اعداد و شمار جمع کیے گئے ہیں۔ ان تعلیمی اعداد و شمار میں پانچویں، آٹھویں اور دسویں جماعت کے امتحانی نتائج (فیصد)، حاضر اساتذہ (فیصد)، طلباء کی حاضری (فیصد) اور طلباء و سکولوں کی صفائی (فیصد) کی صورتحال کے متعلق اعداد و شمار لیے گئے ہیں۔ ان سات Indicators کی اوزانی اوسط (Weighted Average) مجموعی تعلیمی سکور کو ظاہر کرتی ہے۔

(ii) سکولوں میں دستیاب سہولتوں کے اعداد و شمار (سکول سکور)

اس حصہ میں حلقوں میں موجود سکولوں میں دستیاب بنیادی سہولتوں کے حوالے سے اعداد و شمار لیے گئے ہیں۔ ان دستیاب سہولتوں میں چار دیواری، پینے کا پانی، لیٹرین اور بجلی شامل ہیں۔ ان چار دستیاب سہولتوں کی اوسط فراہمی (Weighted Average) سکول سکور کو ظاہر کرے گی۔

درج بالا طریقے سے اگلے صفحہ پر دیئے گئے جدول میں تعلیمی معیار اور دستیاب سہولتوں کے لحاظ سے حلقوں کی درجہ بندی ظاہر کی گئی ہے۔

حلقہ جاتی تعلیمی درجہ بندی

گراف 1

صوبائی حلقہ جات کے تعلیمی
لحاظ سے اعداد و شمار اور درجہ بندی

گراف 2

صوبائی حلقہ جات کے سکولوں میں بنیادی سہولتوں
کی دستیابی کے حوالے سے اعداد و شمار اور درجہ بندی

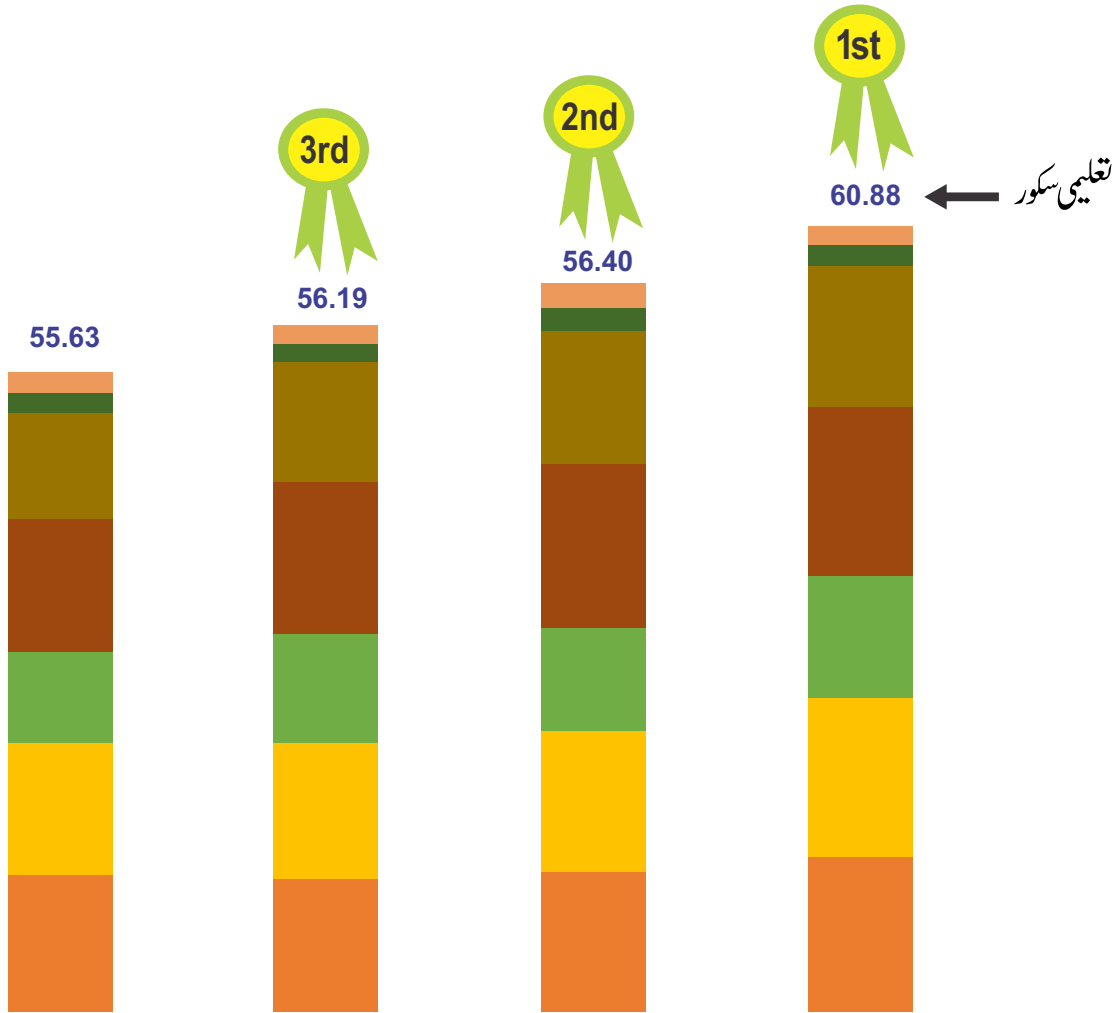
نقشہ 1

صوبائی حلقوں کی تعلیمی لحاظ سے درجہ بندی

نقشہ 2

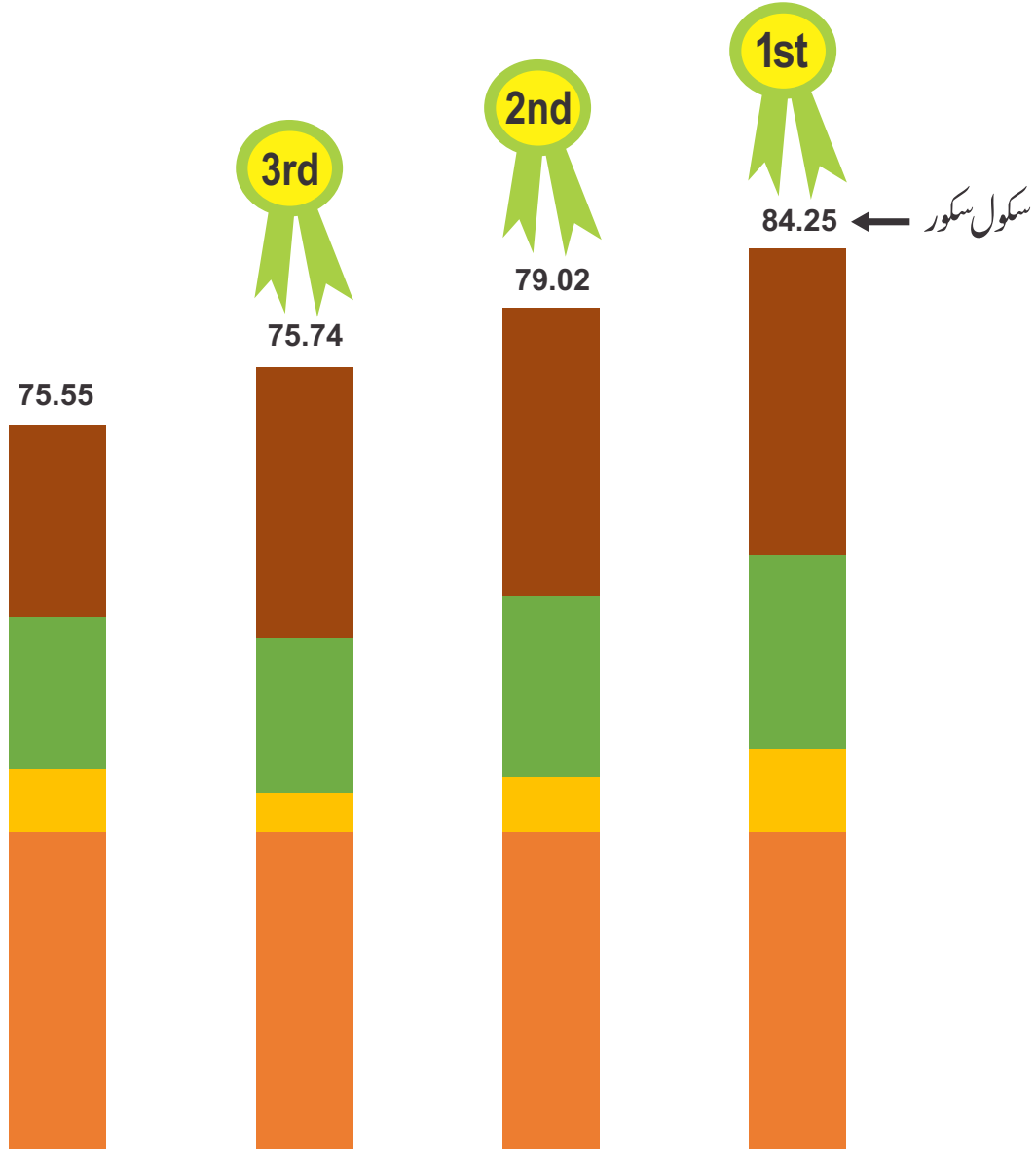
صوبائی حلقوں کی سکولوں میں موجود
بنیادی سہولتوں کے حوالے سے درجہ بندی

صوبائی حلقہ جات کے تعلیمی لحاظ سے اعداد و شمار اور درجہ بندی



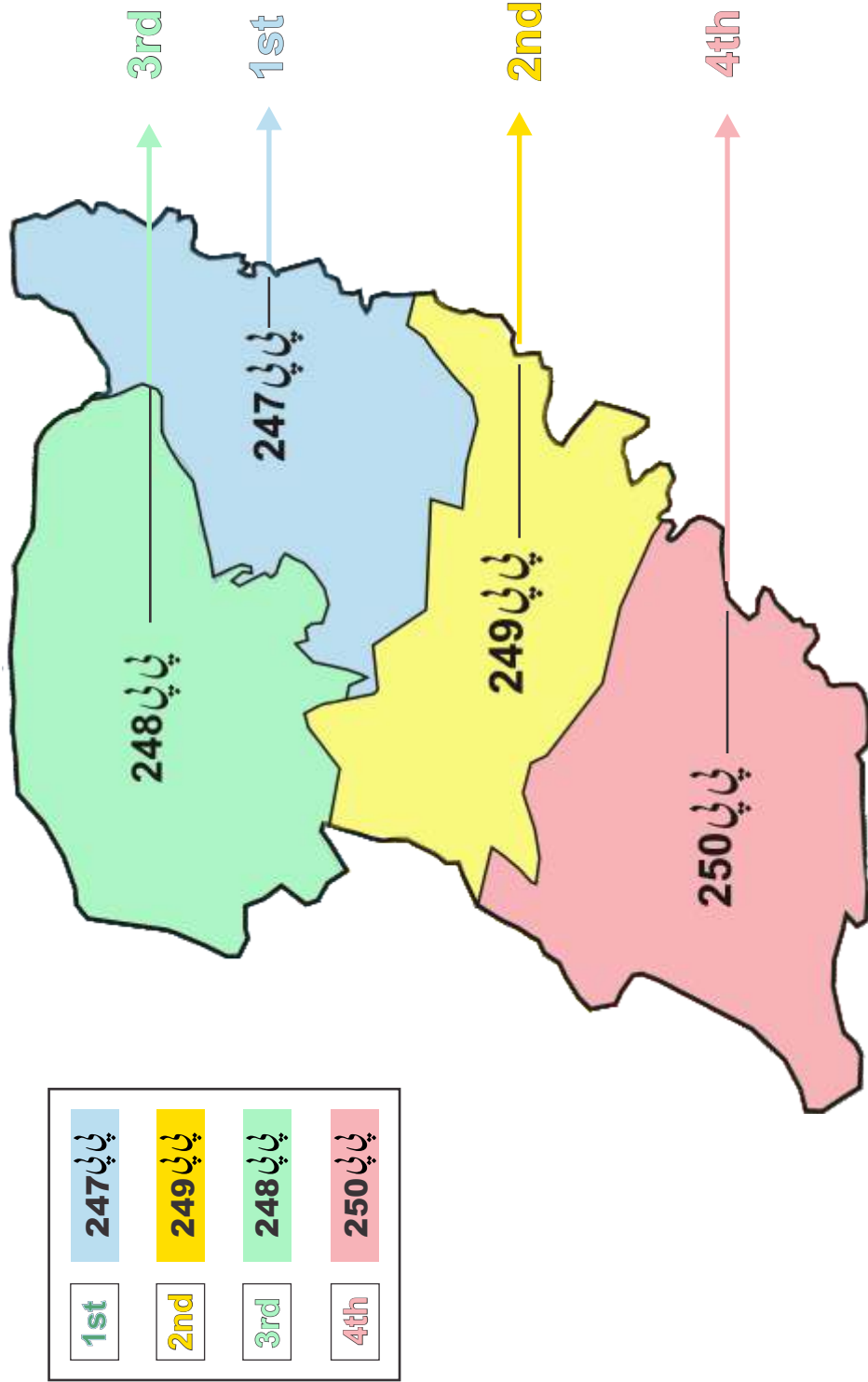
PP-250	PP-248	PP-249	PP-247	
70.23	57.61	67.16	59.24	طلباء کی صفائی ستھرائی 2.5%
64.83	57.80	73.60	59.78	سکول میں صفائی 2.5%
61.91	65.96	69.48	72.32	حاضر طلباء 15%
75.97	83.17	83.83	88.13	حاضر اساتذہ 15%
39.70	44.32	39.93	46.78	میٹرک کے نتائج 20%
57.60	54.85	54.38	61.23	آٹھویں کے نتائج 20%
48.43	44.42	44.08	48.96	پانچویں کے نتائج 25%

صوبائی حلقہ جات کے سکولوں میں بنیادی سہولتوں کی دستیابی کے حوالے سے اعداد و شمار اور درجہ بندی

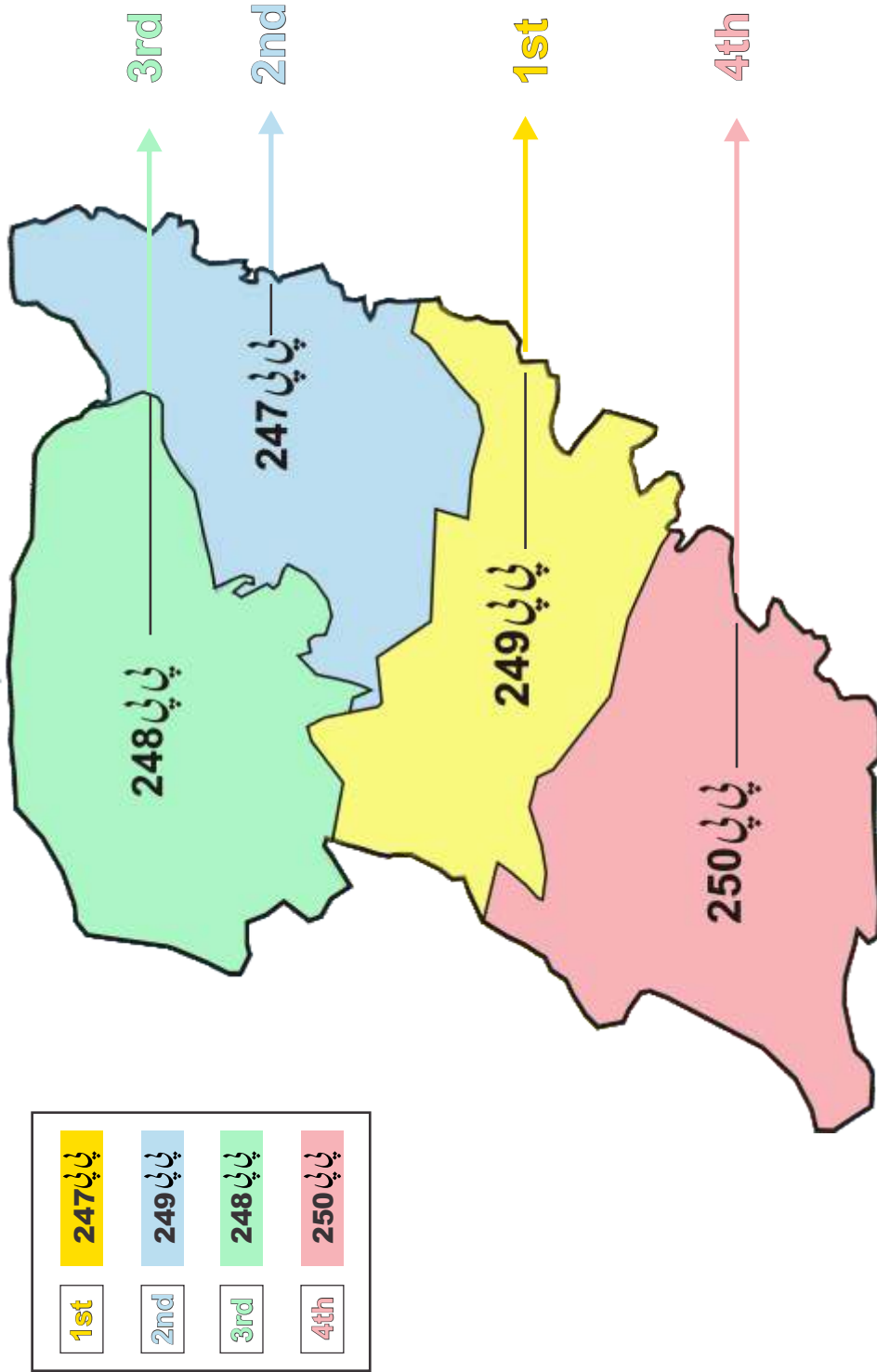


PP-250	PP-248	PP-247	PP-249	
84.55	91.88	90.22	94.78	لیٹرین 30%
72.27	73.60	84.78	91.79	چار دیواری 20%
28.64	17.26	25.00	38.31	بجلی 20%
100.00	100.00	100.00	100.00	پانی 30%

صوبائی حلقوں کی تعلیمی درجہ بندی



صوبائی حلقوں کی سکولوں میں موجود بنیادی سہولتوں کے حوالے سے درجہ بندی



ضلع راجن پور میں تعلیمی صورتحال میں بہتری لانے کی خاطر انسٹی ٹیوٹ
آف سوشل اینڈ پالیسی سائنسز (I-SAPS) الف اعلان (Alif Ailaan)
کے ساتھ مل کر کام کر رہا ہے۔



Institute of
Social and Policy Sciences

انسٹی ٹیوٹ آف سوشل اینڈ پالیسی سائنسز (I-SAPS) ایک قومی اور پالیسی سازی میں
معاونت کرنے والا ادارہ ہے جو سماجی، معاشی و قانونی موضوعات پر تحقیق میں سرگرم عمل
ہے۔ شعبہء تعلیم I-SAPS کا ایک اہم تحقیقی موضوع ہے۔ I-SAPS نے پاکستان
میں وفاقی اور صوبائی سطح پر شعبہء تعلیم کی مختلف جہتوں پر تحقیق کی ہے جن میں تعلیم کیلئے
مختص کیے جانے والے بجٹ اور اس کا استعمال، تعلیم کے لیے کی جانے والی قانون سازی،
نئی تعلیمی شعبہ کا انتظام و انصرام وغیرہ شامل ہیں۔

یہ ریمیننگ کارڈ I-SAPS نے الف اعلان کی معاونت سے تیار کیا
ہے۔ الف اعلان کا اس کارڈ کے مندرجات سے متفق ہونا ضروری
نہیں ہے۔

مزید معلومات کیلئے



www.i-saps.org



info@i-saps.org



051-111-739-739



@I_SAPS



facebook.com/I-SAPS.pk