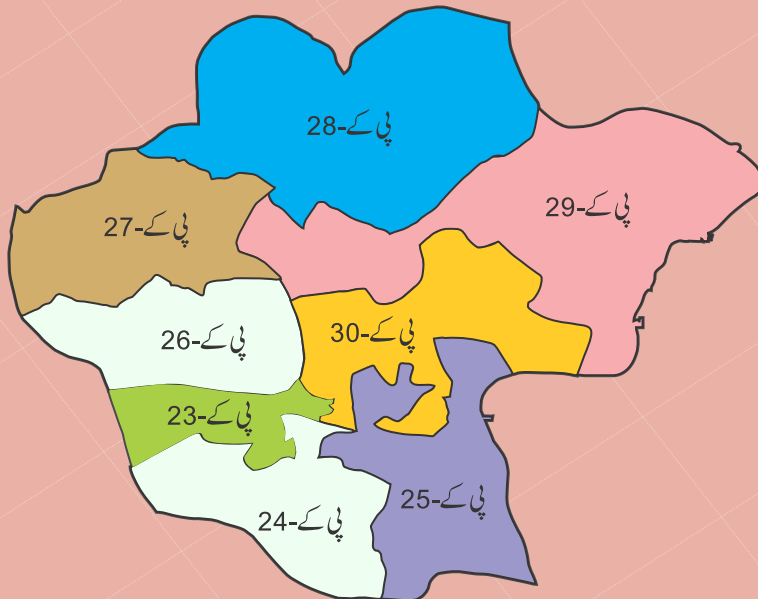


ضلع مردان تعلیمی لحاظ سے صوبائی حلقوں کی درجہ بندی

جنوری 2015ء سے جون 2015ء



ضلع مردان
تعلیمی لحاظ سے صوبائی حلقوں کی درجہ بندی

جنوری 2015ء سے جون 2015ء

ضلع مردان
تعلیمی لٹاڑ سے صوبائی حلقوں کی درجہ بندی
جنوری 2015ء سے جون 2015ء

مطبوعات:
انسٹیٹیوٹ آف سوشل اینڈ پالیسی سائنسز
مکان نمبر 13، گلی نمبر 1، G-6/3 اسلام آباد
پوسٹ بکس نمبر 1379، اسلام آباد پاکستان
فون: 0092-51-111-739739، فیکس: 0092-51-2925336
ای میل: info@i-saps.org، ویب سائٹ: www.i-saps.org

تعاون: علم آئیڈیاز

ISBN: 978-969-9393-63-1
© 2015-SAPS, Islamabad.

ریٹکنگ کارڈ میں دیئے گئے اعداد و شمار و معلومات انسٹیٹیوٹ آف سوشل اینڈ پالیسی سائنسز کی تحقیق کا نتیجہ ہیں۔
اس ایجنڈا کے مندرجات سے علم آئیڈیاز کا متفق ہونا ضروری نہیں۔

- 1- تعارف 1
- 2- بنیادی مقاصد 1
- 3- درجہ بندی کا طریقہ کار (Ranking Methodology) 1
- 4- تعلیمی معیار کے اعداد و شمار (تعلیمی سکور) 1
- 5- سکولوں میں دستیاب سہولتوں کے اعداد و شمار (سکول سکور) 1
- 6- حلقہ جاتی تعلیمی درجہ بندی 2
- 7- گراف نمبر 1 - صوبائی حلقہ جات کے تعلیمی معیار کے لحاظ سے اعداد و شمار اور درجہ بندی 3
- 8- گراف نمبر 2 - صوبائی حلقہ جات کے سکولوں میں بنیادی سہولتوں کی دستیابی کے حوالے سے اعداد و شمار اور درجہ بندی 4
- 9- نقشہ نمبر 1 - صوبائی حلقوں کی تعلیمی لحاظ سے درجہ بندی 5
- 10- نقشہ نمبر 2 - صوبائی حلقوں کی سکولوں میں موجود بنیادی سہولتوں کے حوالے سے درجہ بندی 6

1- تعارف:

ضلع مردان میں تعلیمی صورتحال کا جائزہ لینے کے لیے صوبائی اسمبلی کے حلقوں کی سطح پر تعلیمی اعداد و شمار کا تجزیہ کیا گیا جس کی بنیاد پر ان حلقوں کی تعلیمی معیار اور سکولوں میں سہولیات کی فراہمی کے اعتبار سے درجہ بندی کی گئی ہے۔ صوبائی حلقوں کا یہ پہلا ششماہی کارڈ ہے جو کہ جنوری 2015ء سے جون 2015ء کے اعداد و شمار کی بنیاد پر پہلی ریٹنگ پیش کرتا ہے۔ چھ ماہ بعد کی جانے والی ریٹنگ صوبائی حلقوں میں ہونے والی تعلیمی پیش رفت کا جائزہ لینے کے لیے معاون ثابت ہوگی۔ اس ریٹنگ کارڈ میں ضلع مردان کے تمام صوبائی حلقوں کی درجہ بندی کی گئی ہے جن میں پی کے-23، پی کے-24، پی کے-25، پی کے-26، پی کے-27، پی کے-28، پی کے-29 اور پی کے-30 شامل ہیں

2- بنیادی مقاصد:

صوبائی حلقوں کی تعلیمی درجہ بندی کا مقصد عوامی نمائندوں اور مقامی سیاستدانوں کو حلقے میں موجود طلباء و طالبات کو معیاری تعلیم کی فراہمی کیلئے معاونت فراہم کرنا ہے تاکہ وہ اپنے حلقے کی تعلیمی صورتحال اور معیارِ تعلیم بہتر کرنے کے لیے خاطر خواہ اقدامات کریں اور سکولوں میں دستیاب سہولتوں کے فقدان کو کم کیا جاسکے۔ یہ ریٹنگ کارڈ ہر صوبائی حلقے کے شہریوں کو بھی معاونت فراہم کرے گا کہ وہ اپنے حلقے کے تعلیمی مسائل کو اپنے منتخب نمائندوں اور مقامی سیاستدانوں کے سامنے مؤثر طریقے سے پیش کر سکیں جس سے ان مسائل کو حل کرنے میں مدد ملے گی۔

3- درجہ بندی کا طریقہ (Ranking Methodology)

ضلع خیر پور کے صوبائی حلقوں کی درجہ بندی کے لیے دو طرح کے اعداد و شمار کو استعمال کیا گیا ہے جو کہ درج ذیل ہیں:

(i) تعلیمی معیار کے اعداد و شمار (تعلیمی سکور)

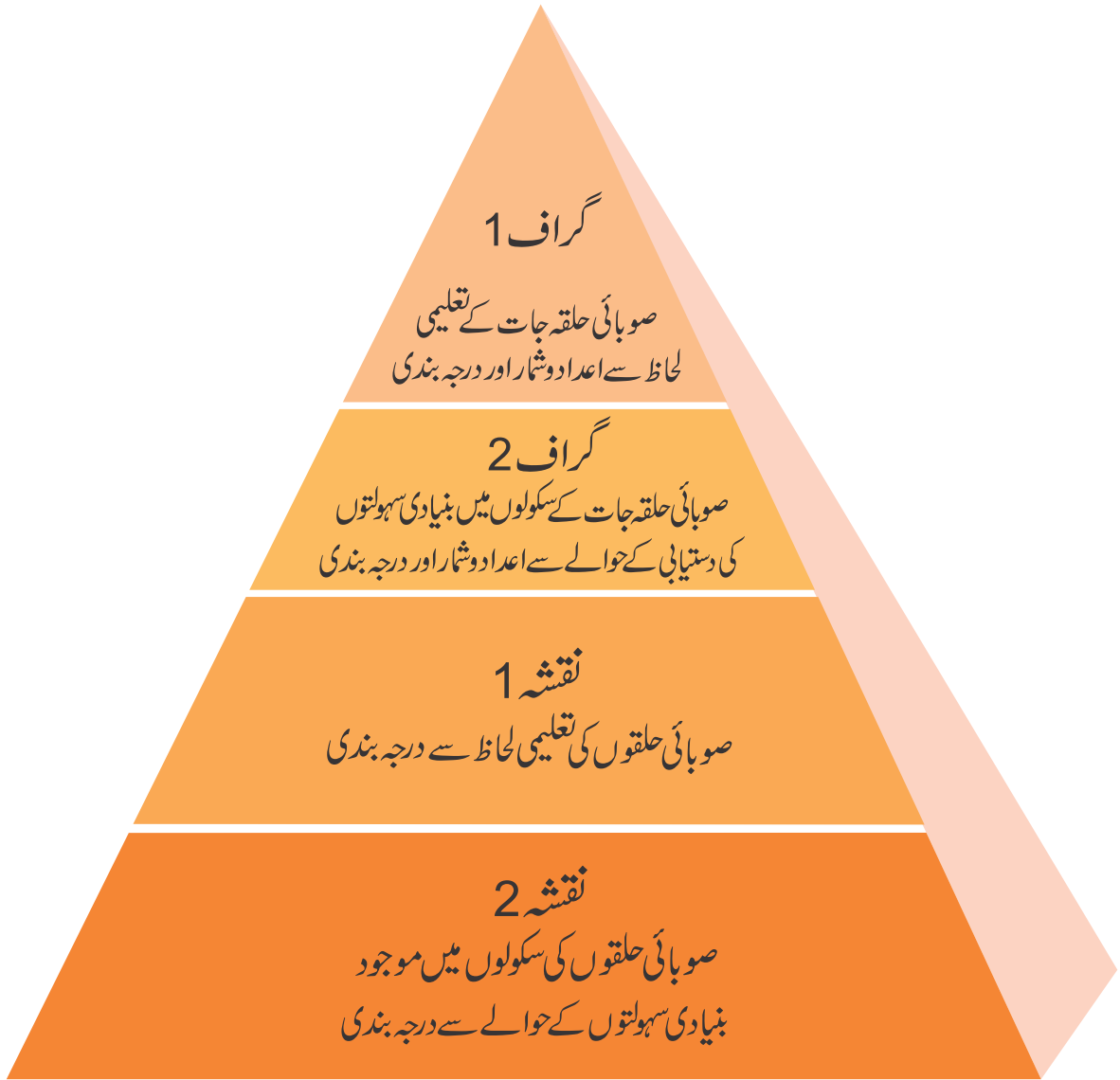
حلقوں میں موجود سکولوں کی تعلیمی صورتحال کے بارے میں اعداد و شمار جمع کیے گئے ہیں۔ ان تعلیمی اعداد و شمار میں نویں، دسویں جماعت کے امتحانی نتائج (فیصد) طلباء اور اساتذہ تناسب اور طلباء و کمرہ جماعت تناسب کی صورتحال کے متعلق اعداد و شمار لیے گئے ہیں۔ ان چار Indicators کی اوزانی اوسط (Weighted Average) مجموعی تعلیمی سکور کو ظاہر کرتی ہے۔

(ii) سکولوں میں دستیاب سہولتوں کے اعداد و شمار (سکول سکور)

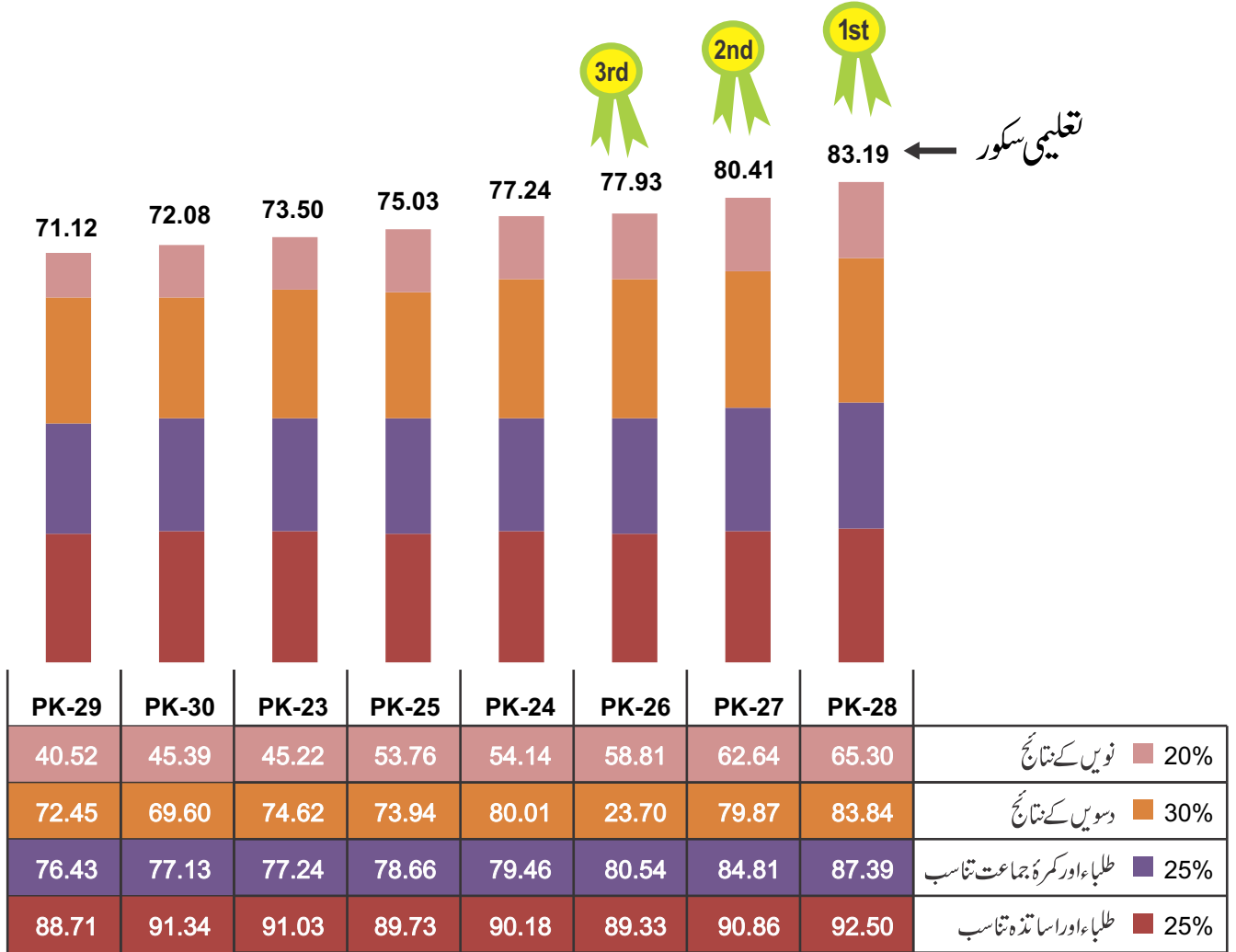
اس حصہ میں حلقوں میں موجود سکولوں میں دستیاب بنیادی سہولتوں کے حوالے سے اعداد و شمار لیے گئے ہیں۔ ان دستیاب سہولتوں میں چار دیواری، پینے کا پانی، لیٹرین اور بجلی شامل ہیں۔ ان چار دستیاب سہولتوں کی اوسط فراہمی (Weighted Average) سکول سکور کو ظاہر کرے گی۔

درج بالا طریقہء کار کے مطابق اگلے صفحات پر تعلیمی معیار اور دستیاب سہولتوں کے لحاظ سے حلقوں کی درجہ بندی ظاہر کی گئی ہے۔

حلقہ جاتی تعلیمی درجہ بندی



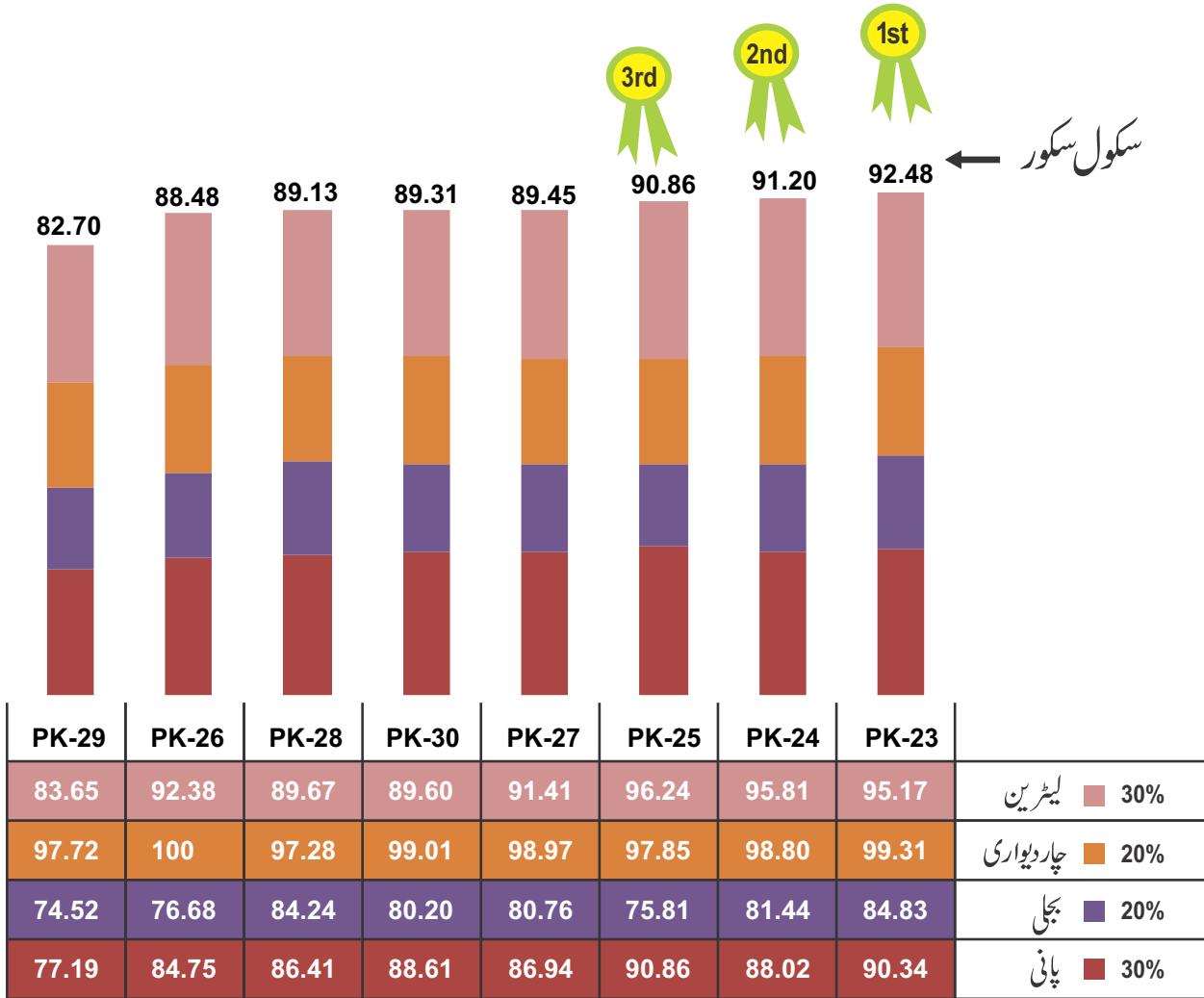
گراف نمبر 1: صوبائی حلقہ جات کے تعلیمی معیار کے لحاظ سے اعداد و شمار اور درجہ بندی



صوبائی اسمبلی کے حلقہ PK-28 کا مجموعی تعلیمی سکور 83.19 ہے جو کہ ضلع مردان کے تمام صوبائی اسمبلی کے حلقہ جات میں سب سے زیادہ ہے لہذا تعلیمی کارکردگی کے اعتبار سے PK-28 پہلے نمبر پر ہے۔ صوبائی اسمبلی کے حلقہ PK-27 کا مجموعی تعلیمی سکور 80.41 ہے جو کہ ضلع مردان کے تمام صوبائی اسمبلی کے حلقہ جات میں تعلیمی کارکردگی کے اعتبار سے دوسرے نمبر جبکہ حلقہ PK-26 کا مجموعی تعلیمی سکور 77.93 کے ساتھ تیسرے نمبر پر ہے۔ ضلع مردان کے شہری یہ توقع رکھتے ہیں کہ باقی تمام حلقہ جات کے تعلیمی ادارے بھی اپنی کارکردگی میں مزید بہتری لائیں گے تاکہ مستقبل میں ان کا شمار بھی پہلے تین حلقہ جات میں ہو سکے۔

اوپر دیئے گئے اعداد و شمار سے پتہ چلتا ہے کہ ضلع مردان میں نویں جماعت کے نتائج کچھ زیادہ متاثر کن نہیں رہے۔ اس ضمن میں حلقہ PK-23، PK-29 اور PK-30 کے نتائج خاصے مایوس کن رہے ہیں، اس کے علاوہ طلباء اور کمرہ جماعت تناسب کے لحاظ سے PK-29 کا سب سے کم سکور ظاہر کرتا ہے کہ اس حلقے میں موجود سکولوں میں مزید کمرہ جماعت تعمیر کرنے کی ضرورت ہے۔ اسی طرح حلقہ PK-29 کا کم طلباء اور اساتذہ تناسب اس بات کی نشاندہی کرتا ہے کہ حلقے کے سکولوں میں اس تناسب کو موزوں بنانے کی ضرورت ہے۔

گراف نمبر 2: صوبائی حلقہ جات کے سکولوں میں بنیادی سہولتوں کی دستیابی کے حوالے سے اعداد و شمار اور درجہ بندی

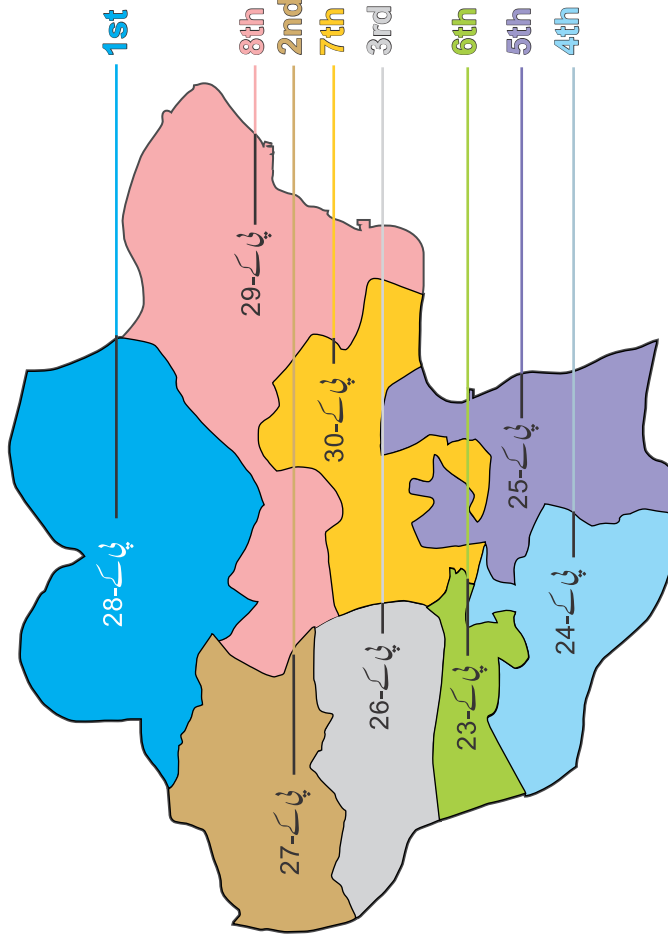


صوبائی اسمبلی کے حلقہ PK-23 کا مجموعی سکول سکور 92.48 ہے جو کہ ضلع مردان کے تمام صوبائی اسمبلی کے حلقہ جات میں سب سے زیادہ ہے، لہذا بنیادی سہولتوں کے اعتبار سے PK-23 پہلے نمبر پر ہے۔ صوبائی اسمبلی کے حلقہ PK-24 کا مجموعی سکول سکور 91.20 ہے جو کہ ضلع مردان کے تمام صوبائی اسمبلی کے حلقہ جات میں بنیادی سہولتوں کی فراہمی کے اعتبار سے دوسرے جبکہ حلقہ PK-25 کا مجموعی سکول سکور 90.86 کے ساتھ تیسرے نمبر پر ہے۔ ضلع مردان کے شہری یہ توقع رکھتے ہیں کہ باقی تمام حلقہ جات کے تعلیمی ادارے بھی بنیادی سہولتوں کی فراہمی کو یقینی بنائیں گے تاکہ مستقبل میں ان کا شمار بھی پہلے تین حلقہ جات میں ہو سکے۔

اوپر دیئے گئے اعداد و شمار سے پتہ چلتا ہے کہ ضلع مردان کے بہت سے سکول بنیادی سہولیات سے محروم ہیں۔ یہ بات خوش آئند ہے کہ ضلع کے تقریباً تمام سکولوں میں چار دیواری کی سہولت موجود ہے۔ حلقہ PK-26 اور PK-29 کے بالترتیب 23 اور 25 فیصد سکول بجلی کی سہولت سے محروم ہیں۔ اسی طرح حلقہ PK-29 کے 23 فیصد سکولوں میں پینے کا صاف پانی موجود نہیں ہے۔

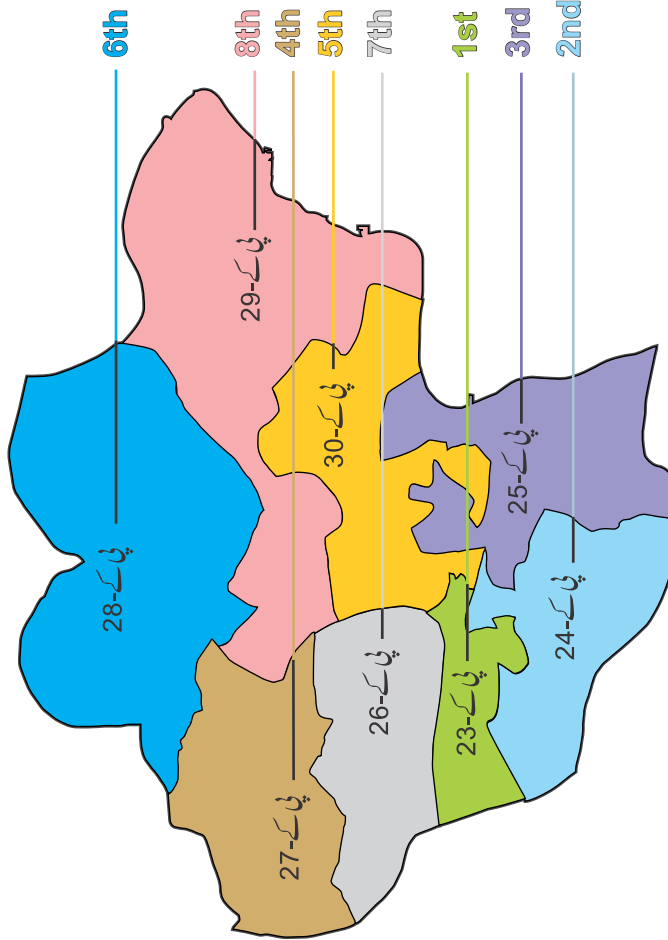
نقشہ نمبر 1: صوبائی حلقوں کی تعلیمی لحاظ سے درجہ بندی

حلقہ نمبر	پہلے شمارہ درجہ بندی جنوری تا جون 2015ء
پہلے کے 28	1st
پہلے کے 27	2nd
پہلے کے 26	3rd
پہلے کے 24	4th
پہلے کے 25	5th
پہلے کے 23	6th
پہلے کے 30	7th
پہلے کے 29	8th



نقشہ نمبر 2: صوبائی حلقوں کی سکولوں میں موجود بنیادی سہولتوں کے حوالے سے درجہ بندی

حلقہ نمبر	پٹی ششماہی درجہ بندی جنوری تا جون 2015ء
پی کے-23	1st
پی کے-24	2nd
پی کے-25	3rd
پی کے-27	4th
پی کے-30	5th
پی کے-28	6th
پی کے-26	7th
پی کے-29	8th



رینٹنگ کارڈ میں دیئے گئے اعداد و شمار حکومت خیبر پختونخوا کے مطابق ہیں

ضلع مردان میں تعلیمی صورتحال میں بہتری لانے کے لیے انسٹی ٹیوٹ
آف سوشل اینڈ پالیسی سائنسز (I-SAPS) علم آئیڈیاز (IIm Ideas)
کے ساتھ مل کر کام کر رہا ہے۔

I-SAPS Institute of
Social and Policy Sciences
Informing Policies, Reforming Practices

انسٹی ٹیوٹ آف سوشل اینڈ پالیسی سائنسز (I-SAPS) ایک قومی اور پالیسی سازی میں
معاونت کرنے والا ادارہ ہے جو سماجی، معاشی و قانونی موضوعات پر تحقیق میں سرگرم عمل
ہے۔ شعبہء تعلیم I-SAPS کا ایک اہم تحقیقی موضوع ہے۔ I-SAPS نے پاکستان
میں وفاقی اور صوبائی سطح پر شعبہء تعلیم کی مختلف جہتوں پر تحقیق کی ہے جن میں تعلیم کیلئے
مختص کیے جانے والے بجٹ اور اس کا استعمال، تعلیم کے لیے کی جانے والی قانون سازی،
نئی تعلیمی شعبہ کا انتظام و انصرام وغیرہ شامل ہیں۔

ISBN: 978-969-9393-63-1

مزید معلومات کیلئے



www.i-saps.org



info@i-saps.org



051-111-739-739



@I_SAPS



facebook.com/I-SAPS.pk