

ضلع مظفر گڑھ

تعلیمی لحاظ سے صوبائی حلقوں کی درجہ بندی

جنوری 2015ء تا جون 2015ء



ضلع مظفر گڑھ

تعلیمی لحاظ سے صوبائی حلقوں کی درجہ بندی

جنوری 2015ء تا جون 2015ء

ضلع مظفر گڑھ
تعلیمی لحاظ سے صوبائی حلقوں کی درجہ بندی
جنوری 2015ء تا جون 2015ء

مطبوعات:
انسٹیٹیوٹ آف سوشل اینڈ پالیسی سائنسز
مکان نمبر 13، گلی نمبر 1، G-6/3 اسلام آباد
پوسٹ بکس نمبر 1379، اسلام آباد پاکستان
فون: 0092-51-111-739739، فیکس: 0092-51-2925336
ای میل: info@i-saps.org، ویب سائٹ: www.i-saps.org

تعاون: علم آئیڈیاز

ISBN: 978-969-9393-61-7
© 2015 I-SAPS, Islamabad.

ریٹکنگ کارڈ میں دیئے گئے اعداد و شمار معلومات انسٹیٹیوٹ آف سوشل اینڈ پالیسی سائنسز کی تحقیق کا نتیجہ ہیں۔
اس ایجنڈا کے مندرجات سے علم آئیڈیاز کا متفق ہونا ضروری نہیں۔

- 1- تعارف 1
- 2- بنیادی مقاصد 1
- 3- درجہ بندی کا طریقہ کار (Ranking Methodology) 1
- 4- تعلیمی معیار کے اعداد و شمار (تعلیمی سکور) 1
- 5- سکولوں میں دستیاب سہولتوں کے اعداد و شمار (سکول سکور) 1
- 6- حلقہ جاتی تعلیمی درجہ بندی 2
- 7- گراف نمبر 1 (صوبائی حلقہ جات کے تعلیمی معیار کے لحاظ سے اعداد و شمار اور درجہ بندی) 3
- 8- گراف نمبر 2 (صوبائی حلقہ جات کے سکولوں میں بنیادی سہولتوں کی دستیابی کے حوالے سے اعداد و شمار اور درجہ بندی) 4
- 9- نقشہ نمبر 1 (صوبائی حلقوں کی تعلیمی لحاظ سے درجہ بندی) 5
- 10- نقشہ نمبر 2 (صوبائی حلقوں کی سکولوں میں موجود بنیادی سہولتوں کے حوالے سے درجہ بندی) 6

1- تعارف:

ضلع مظفر گڑھ میں تعلیمی صورتحال کا جائزہ لینے کے لیے صوبائی اسمبلی کے حلقوں کی سطح پر تعلیمی اعداد و شمار کا تجزیہ کیا گیا جس کی بنیاد پر ان حلقوں کی تعلیمی معیار اور سکولوں میں سہولیات کی فراہم کے اعتبار سے درجہ بندی کی گئی ہے۔ صوبائی حلقوں کا یہ چوتھا ششماہی کارڈ ہے۔ جو کہ جنوری 2015ء تا جون 2015ء کے اعداد و شمار کی بنیاد پر چوتھی رینٹنگ پیش کرتا ہے۔ پہلے، دوسرے اور تیسرے رینٹنگ کارڈ درج ذیل دورائے کے اعداد و شمار پر مشتمل تھے:

1- پہلا رینٹنگ کارڈ جولائی 2013ء تا دسمبر 2013ء، 2- دوسرا رینٹنگ کارڈ جنوری 2014ء تا جون 2014ء، 3- جولائی 2014ء سے دسمبر 2014ء۔ چھ ماہ بعد کی جانے والی یہ رینٹنگ صوبائی حلقوں میں ہونے والی تعلیمی پیش رفت کا جائزہ لینے کے لیے معاون ثابت ہوگی۔ اس رینٹنگ کارڈ میں ضلع مظفر گڑھ کے تمام صوبائی حلقوں کی درجہ بندی کی گئی ہے جن میں پی پی 251، پی پی 252، پی پی 253، پی پی 254، پی پی 255، پی پی 256، پی پی 257، پی پی 258، پی پی 259، پی پی 260 اور پی پی 261 شامل ہیں۔

2- بنیادی مقاصد:

صوبائی حلقوں کی تعلیمی درجہ بندی کا مقصد عوامی نمائندوں اور مقامی سیاستدانوں کو حلقے میں موجود طلباء و طالبات کو معیاری تعلیم کی فراہمی کیلئے معاونت فراہم کرنا ہے تاکہ وہ اپنے حلقے کی تعلیمی صورتحال بہتر کرنے کیلئے خاطر خواہ اقدامات کریں اور تعلیمی خامیوں اور سکولوں میں دستیاب سہولتوں کے فقدان کو کم کیا جاسکے۔ یہ رینٹنگ کارڈ حلقے میں موجود ووٹرز کو بھی معاونت فراہم کرے گا کہ وہ اپنے حلقے کے تعلیمی مسائل کو اپنے منتخب نمائندوں اور مقامی سیاستدانوں کے سامنے موثر طریقے سے پیش کر سکیں جس سے ان مسائل کو حل کرنے میں مدد ملے گی۔

3- درجہ بندی کا طریقہ کار (Ranking Methodology)

ضلع مظفر گڑھ کے صوبائی حلقوں کی درجہ بندی کیلئے دو طرح کے اعداد و شمار کو استعمال کیا گیا ہے جو کہ درج ذیل ہیں:

(i) تعلیمی معیار کے اعداد و شمار (تعلیمی سکور)

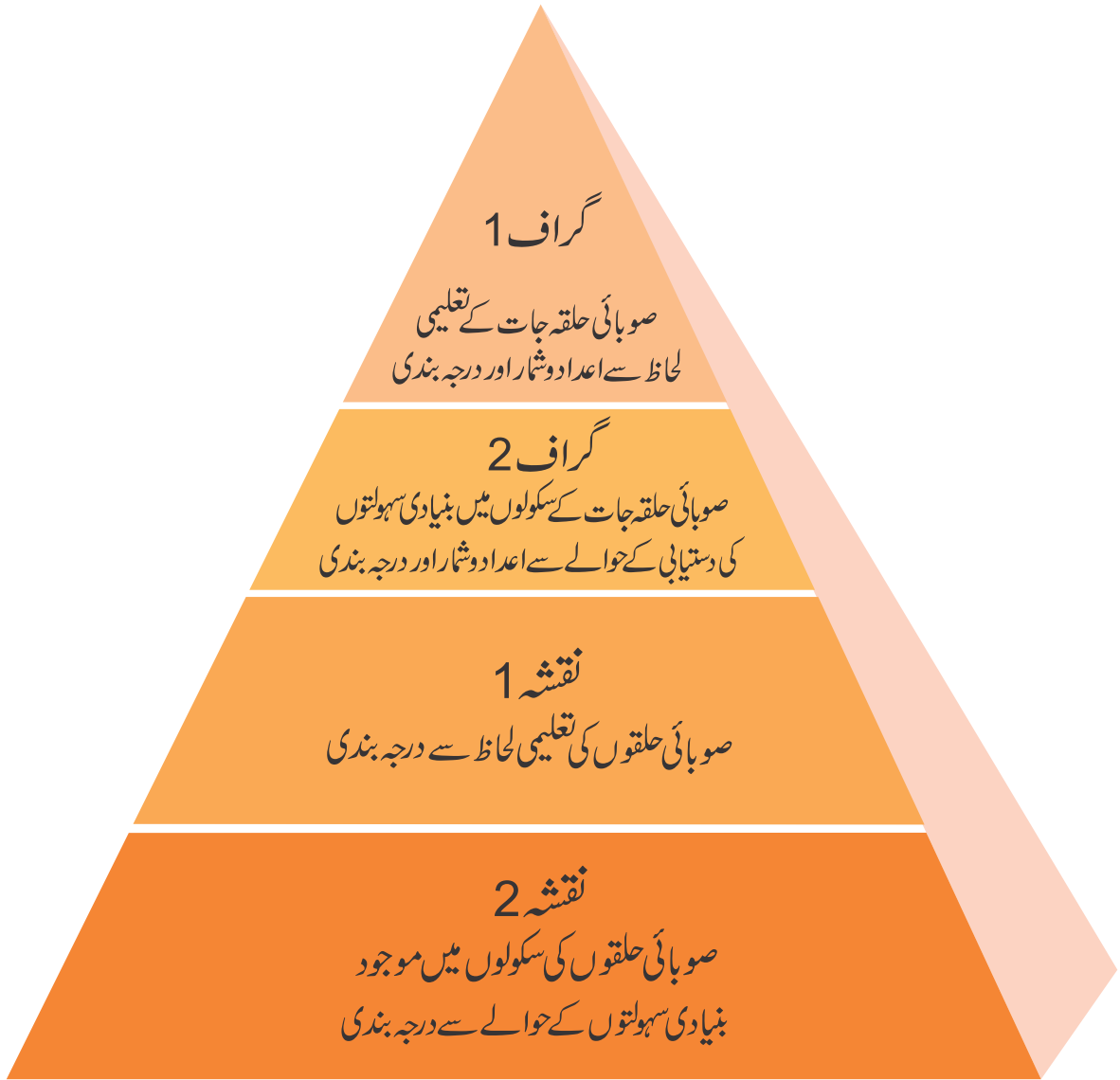
حلقوں میں موجود سکولوں کی تعلیمی صورتحال کے بارے میں اعداد و شمار جمع کیے گئے ہیں۔ ان تعلیمی اعداد و شمار میں پانچویں، آٹھویں اور دسویں جماعت کے امتحانی نتائج (فیصد)، حاضر اساتذہ (فیصد)، طلباء کی حاضری (فیصد) اور طلباء و سکولوں کی صفائی (فیصد) کی صورتحال کے متعلق اعداد و شمار لیے گئے ہیں۔ ان سات Indicators کی اوزانی اوسط (Weighted Average) مجموعی تعلیمی سکور کو ظاہر کرتی ہے۔

(ii) سکولوں میں دستیاب سہولتوں کے اعداد و شمار (سکول سکور)

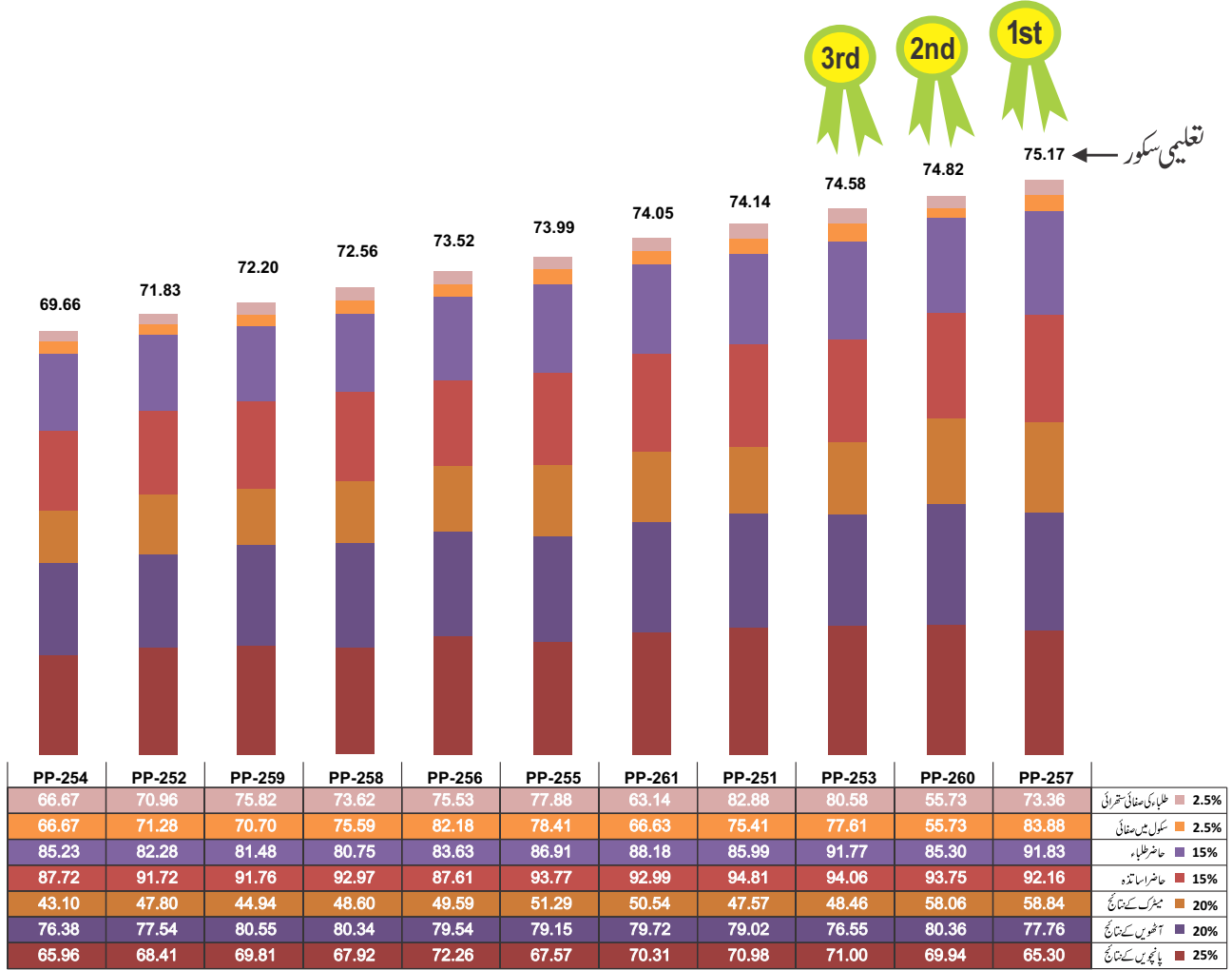
اس حصہ میں حلقوں میں موجود سکولوں میں دستیاب بنیادی سہولتوں کے حوالے سے اعداد و شمار لیے گئے ہیں۔ ان دستیاب سہولتوں میں چار دیواری، پینے کا پانی، لیٹرین اور بجلی شامل ہیں۔ ان چار دستیاب سہولتوں کی اوسط فراہمی (Weighted Average) سکول سکور کو ظاہر کرے گی۔

درج بالا طریقہ کار کے مطابق اگلے صفحہ پر تعلیمی معیار اور دستیاب سہولتوں کے لحاظ سے حلقوں کی درجہ بندی ظاہر کی گئی ہے۔

حلقہ جاتی تعلیمی درجہ بندی



صوبائی حلقہ جات کے تعلیمی معیار کے لحاظ سے اعداد و شمار اور درجہ بندی



صوبائی اسمبلی کے حلقہ PP-257 کا مجموعی تعلیمی سکور 75.17 ہے جو کہ ضلع مظفر گڑھ کے تمام صوبائی اسمبلی کے حلقہ جات میں سب سے زیادہ ہے۔ لہذا تعلیمی کارکردگی کے اعتبار سے PP-257 پہلے نمبر پر ہے۔ صوبائی اسمبلی کے حلقہ PP-260 کا مجموعی تعلیمی سکور 74.82 ہے جو کہ ضلع مظفر گڑھ کے تمام صوبائی اسمبلی کے حلقہ جات میں تعلیمی کارکردگی کے اعتبار سے دوسرے اور صوبائی اسمبلی کا حلقہ PP-253 مجموعی تعلیمی سکور 74.58 کے ساتھ تیسرے نمبر پر ہے۔ ضلع مظفر گڑھ کے شہری یہ توقع رکھتے ہیں کہ باقی تمام حلقہ جات کے تعلیمی ادارے بھی اپنی کارکردگی میں مزید بہتری لائیں گے تاکہ اگلی درجہ بندی میں ان کا شمار پہلے تین حلقہ جات میں ہو سکے۔

اوپر دیئے گئے اعداد و شمار سے پتہ چلتا ہے کہ ضلع کے تمام حلقہ جات کے طلباء کے دسویں جماعت کے نتائج کچھ زیادہ اچھے نہیں رہے۔ اس سلسلے میں سب سے کم فیصد PP-254 کی رہی ہے۔ ضلع کے پانچویں اور آٹھویں جماعت کے نتائج کافی حوصلہ افزاء رہے ہیں۔ طلباء کی صفائی ستھرائی اور سکولوں کی صفائی کے لحاظ سے سب سے کم سکور PP-260 کا رہا ہے۔ موجودہ درجہ بندی میں PP-257 کے طلباء کی حاضری سب سے بہتر رہی ہے جبکہ اساتذہ کی حاضری کے لحاظ سے PP-251 سبقت لے گیا ہے۔

صوبائی حلقہ جات کے سکولوں میں بنیادی سہولتوں کی دستیابی کے حوالے سے اعداد و شمار اور درجہ بندی

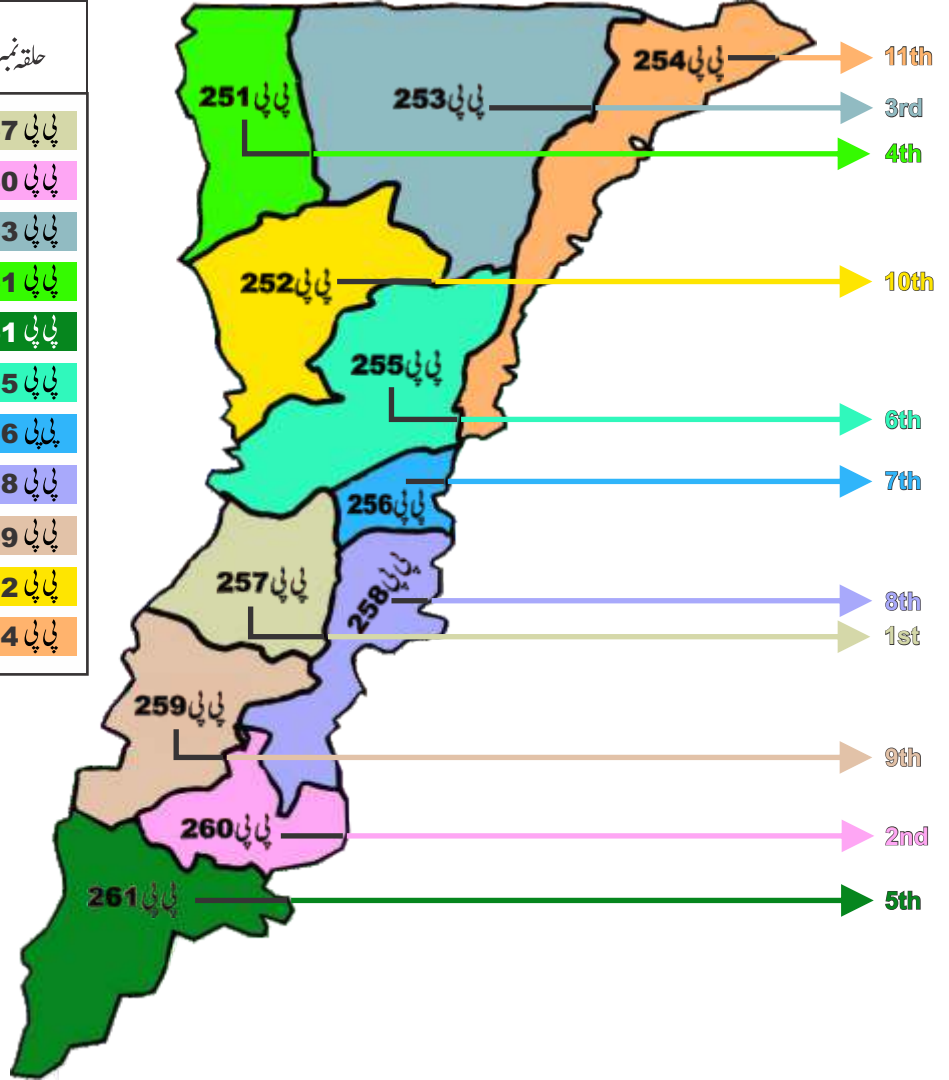


صوبائی اسمبلی کے حلقہ PP-260 کا مجموعی تعلیمی سکور 98.96 ہے جو کہ ضلع مظفر گڑھ کے تمام صوبائی اسمبلی کے حلقہ جات میں سب سے زیادہ ہے۔ لہذا بنیادی سہولیات کے اعتبار سے PP-260 پہلے نمبر پر ہے۔ صوبائی اسمبلی کے حلقہ PP-254 کا مجموعی تعلیمی سکور 98.78 ہے جو کہ ضلع مظفر گڑھ کے تمام صوبائی اسمبلی کے حلقہ جات میں بنیادی سہولتوں کے اعتبار سے دوسرے نمبر پر جبکہ حلقہ PP-255 کا مجموعی تعلیمی سکور 98.27 کے ساتھ تیسرے نمبر پر ہے۔ ضلع مظفر گڑھ کے شہری یہ توقع رکھتے ہیں کہ باقی تمام حلقہ جات کے تعلیمی ادارے بھی اپنی کارکردگی میں مزید بہتری لائیں گے تاکہ اگلی درجہ بندی میں ان کا شمار پہلے تین حلقہ جات میں ہو سکے۔

اوپر دیئے گئے اعداد و شمار سے پتہ چلتا ہے کہ PP-260 کے تمام سکولوں میں لیٹرین، چار دیواری اور پانی جیسی بنیادی سہولیات موجود ہیں۔ اسی طرح PP-254 کے 100 فیصد سکولوں میں لیٹرین اور پینے کے صاف پانی کی سہولت موجود ہے۔ بنیادی سہولیات کے لحاظ سے PP-258 اور PP-259 ضلع کے تمام حلقوں میں سب سے پیچھے ہیں۔ PP-258 اور PP-259 کے بالترتیب 16 فیصد اور 18 فیصد سکول بجلی کی سہولت سے محروم ہیں۔

صوبائی حلقوں کی تعلیمی لحاظ سے درجہ بندی

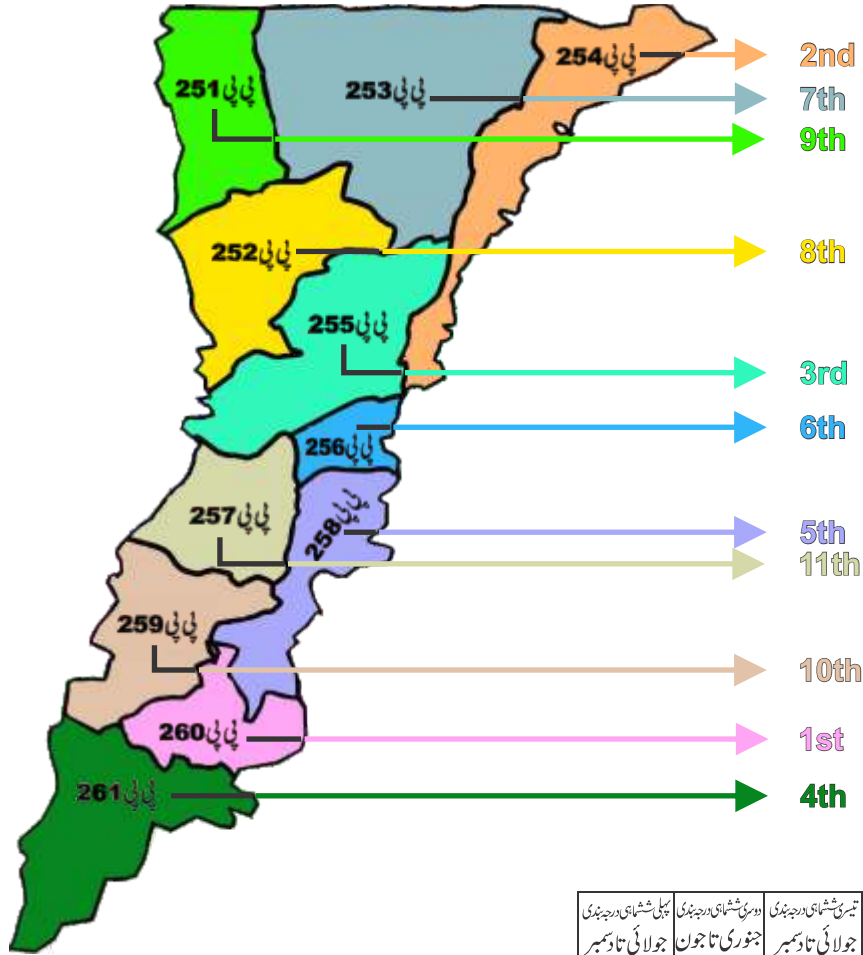
حلقہ نمبر	پچیسویں درجہ بندی جنوری تا جون 2015ء	تیسریں درجہ بندی جنوری تا دسمبر 2014ء	دوسریں درجہ بندی جنوری تا جون 2014ء	پہلیں درجہ بندی جنوری تا دسمبر 2013ء
پی پی 257	1st	3rd	7th	3rd
پی پی 260	2nd	4th	9th	6th
پی پی 253	3rd	1st	3rd	10th
پی پی 251	4th	5th	1st	7th
پی پی 261	5th	10th	2nd	2nd
پی پی 255	6th	7th	10th	5th
پی پی 256	7th	9th	4th	1st
پی پی 258	8th	6th	8th	8th
پی پی 259	9th	2nd	6th	4th
پی پی 252	10th	8th	5th	9th
پی پی 254	11th	11th	11th	11th



تعلیمی لحاظ سے درجہ بندی میں حلقہ PP-257 پہلی پوزیشن پر ہے جبکہ سابقہ رینٹنگ میں اس کا تیسرا نمبر تھا، درجہ بندی میں بہتری کی وجہ حلقے کے سکولوں میں طلباء کی حاضری اور پانچویں اور آٹھویں جماعت کے نتائج کا بہتر ہونا ہے۔ حلقہ PP-260 سابقہ رینٹنگ میں چوتھے نمبر پر تھا جبکہ موجودہ رینٹنگ میں دوسرے نمبر پر ہے۔ حلقہ PP-253 سابقہ رینٹنگ میں پہلے نمبر پر تھا جبکہ موجودہ رینٹنگ میں طلباء کی حاضری اور آٹھویں جماعت کے نتائج میں کمی کے باعث تیسرے نمبر پر آچکا ہے۔ حلقہ PP-259 کی تعلیمی کارکردگی بھی موجودہ رینٹنگ میں تنزلی کا شکار ہوئی ہے۔ یہ حلقہ سابقہ رینٹنگ کی دوسری پوزیشن سے موجودہ درجہ بندی میں نویں نمبر پر آ گیا ہے۔ PP-261 تعلیمی لحاظ کی سے کی گئی سابقہ رینٹنگ میں دسویں نمبر پر تھا، موجودہ رینٹنگ میں پانچویں نمبر پر آچکا ہے جو کہ قابل ستائش ہے۔

حلقہ PP-254 کچھلی تمام درجہ بندیوں کی طرح اس مرتبہ بھی آخری نمبر پر ہے جس کی وجہ باقی حلقوں کی نسبت حلقہ PP-254 کے بچوں کے امتحانی نتائج کا کم ہونا ہے۔

صوبائی حلقوں کی سکولوں میں موجود بنیادی سہولتوں کے حوالے سے درجہ بندی



حلقہ PP-260 کے سکولوں کی بنیادی سہولیات کے حوالے سے کارکردگی مستحکم رہی ہے۔ موجودہ اور سابقہ دور رینٹنگ میں اس حلقہ نے پہلی پوزیشن برقرار رکھی ہے۔ PP-254 کی کارکردگی سابقہ رینٹنگ کے مقابلے میں بہت اچھی رہی ہے۔ یہ حلقہ سکولوں میں بنیادی سہولیات کے حوالے سے کی گئی سابقہ رینٹنگ میں آٹھویں نمبر پر تھا جبکہ موجودہ رینٹنگ میں چاروں بنیادی سہولیات میں بہتری کی وجہ سے دوسرے نمبر پر آ گیا ہے۔

حلقہ نمبر	پیشہ شہائی درجہ بندی جنوری تا جون 2015ء	تیسرے شہائی درجہ بندی جولائی تا دسمبر 2014ء	دوسرے شہائی درجہ بندی جنوری تا جون 2014ء	پہلے شہائی درجہ بندی جولائی تا دسمبر 2013ء
پی پی 260	1st	1st	1st	7th
پی پی 254	2nd	8th	3rd	4th
پی پی 255	3rd	2nd	2nd	1st
پی پی 261	4th	3rd	7th	5th
پی پی 257	5th	5th	6th	3rd
پی پی 256	6th	4th	4th	2nd
پی پی 253	7th	10th	10th	11th
پی پی 252	8th	6th	8th	6th
پی پی 251	9th	7th	5th	10th
پی پی 259	10th	11th	11th	9th
پی پی 258	11th	9th	9th	8th

نوٹ: رینٹنگ کارڈ میں استعمال کیے گئے اعداد و شمار (PMIU) 'Programme Monitoring and Implementation Unit
Punjab Examination Commission (PEC) اور متعلقہ بورڈ سے حاصل کیے گئے ہیں

ضلع مظفر گڑھ میں تعلیمی صورتحال میں بہتری لانے کی خاطر انسٹی ٹیوٹ
آف سوشل اینڈ پالیسی سائنسز (I-SAPS) علم آئیڈیاز (IIm Ideas)
کے ساتھ مل کر کام کر رہا ہے۔



انسٹی ٹیوٹ آف سوشل اینڈ پالیسی سائنسز (I-SAPS) ایک قومی اور پالیسی سازی میں
معاونت کرنے والا ادارہ ہے جو سماجی، معاشی و قانونی موضوعات پر تحقیق میں سرگرم عمل
ہے۔ شعبہ تعلیم I-SAPS کا ایک اہم تحقیقی موضوع ہے۔ I-SAPS نے پاکستان
میں وفاقی اور صوبائی سطح پر شعبہ تعلیم کی مختلف جہتوں پر تحقیق کی ہے جن میں تعلیم کیلئے
مختص کیے جانے والے بجٹ اور اس کا استعمال، تعلیم کے لیے کی جانے والی قانون سازی،
نئی تعلیمی شعبہ کا انتظام و انصرام وغیرہ شامل ہیں۔

ISBN: 978-969-9393-61-7

مزید معلومات کیلئے



www.i-saps.org



info@i-saps.org



051-111-739-739



@I_SAPS



facebook.com/I-SAPS.pk